


Plancha Electric 1 XD




Sur la surface de cuisson


- Thermostat réglable
- Témoin de chauffe LED, il s'allume lorsque l'on allume la plancha et s'éteint dès que la température sélectionnée est atteinte.
- Design élégant et compact pour une utilisation sur un balcon, dans les habitations urbaines ou dans un jardin.
- Peut être utilisée en toute sécurité aussi bien en intérieur qu'en extérieur (norme IPX 4)
- Large surface de cuisson en fonte émaillée
- Tiroir de récupération des graisses amovible et lavable au lave-vaisselle
- Poignées intégrées pour un transport facilité
- Câble de 1,90m de long pour plus de praticité
- HOUSSE INCLUSE



Tiroir de récupération des graisses amovibles



Thermostat réglable



Poignées intégrées



Rangement pratique du câble

| | |
|----------------------------|---------------------------|
| Dimensions surface cuisson | L 45 X P 30 cm |
| Surface de cuisson | Plancha en fonte émaillée |
| Puissance | 2100 W |
| Dimensions | L 52 x P 39 x 19 cm 51 |
| Poids | 14 kg |

Réf : 2198523
Gencod : 3138522132170